















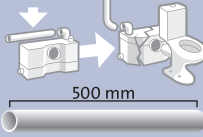



Anwendungs-Übersicht

SOLOLIFT2		WC-1 	WC-3 	CWC-3 	C-3 	D-2 
Produktnummer		97775314	97775315	97775316	97775317	97775318
Anschlussmöglichkeiten		1 x DN 100 (WC) 1 x DN 40	1 x DN 100 (WC) 1 x DN 40 2 x DN 40/50	1 x DN 100 (WC) 1 x DN 40 2 x DN 40/50	1 x DN 40 2 x DN 40/50	2 x DN 40
Anwendungen	Stand-WC 	●	●			
	Hänge-WC 			●		
	Urinal 	●	●	●		
	Waschbecken 	●	●	●	●	●
	Bidet 		●	●	●	●
	Dusche 		●	●	●	●
	Badewanne 				●	
	Waschmaschine 				●	
	Spülmaschine 				●	
	Spülbecken 				●	
Zubehör	Alarmplatine 97772315 	●	●	●		
	Austauschkit 97772316  500 mm	●	●	●	●	
	Alarmschaltgerät LCA2 96649044 				●	
Magnetschwimmerschalter 97775337 